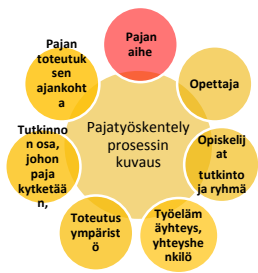


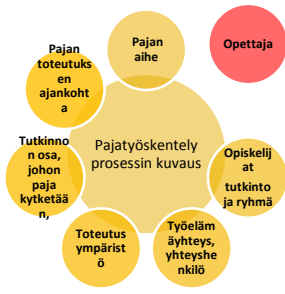
Projektipajamalli





Pajan aihe

Aiheen kuvaus



Opettaja:



Opiskelijat

Tutkinto ja ryhmän jäsenet,

Oppilaiden roolit projektissa:

Esim. Projektipäällikkö

- kokoonkutsuja, aikatauluvastaava

Sihteeri, dokumentoija

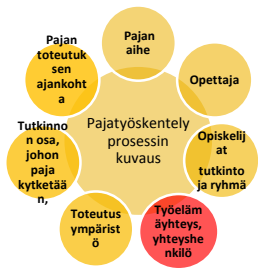
Posterivastaava

Kuvadokumentoija

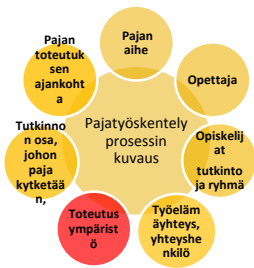
Tiedottaja, foorumiesittäjä

Jne...

Projektin aiheeseen liittyviä vastuualueita



Työelämäyhteys



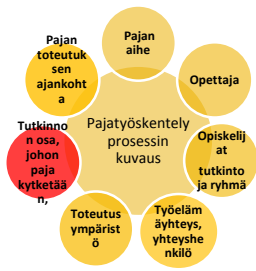
Toteutusympäristö

Käytännön ympäristö, missä projekti toteutetaan

Projektissa käytettävä dokumentointialusta

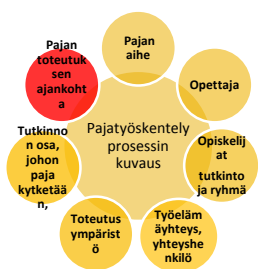
Esim. Blogi, Facebook-ryhmä, Moodle, Office 365, Twitter,

Power Point, yms.



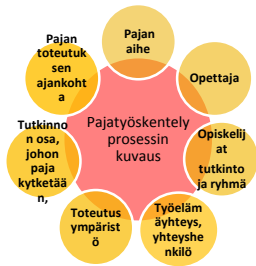
Tutkinno n osa, johon paja kytetään

Tavoitteet ja osp:t



Pajan toteutusajankohta

Foorumin ajankohta (marras-joulukuu 2016)



Pajatyöskentelyn prosessin kuvaus

Johdanto

Projektityöskentelyn rytmitys

Välikatsaukset, ajankohdat

Opettajan ohjaustapa

Sisällöllinen kuvaus = mitä projektissa tehdään =

Projektisuunnitelma

Tuotokset